

前払金保証実績から見た

公共工事の動向

【令和7年12月実績】



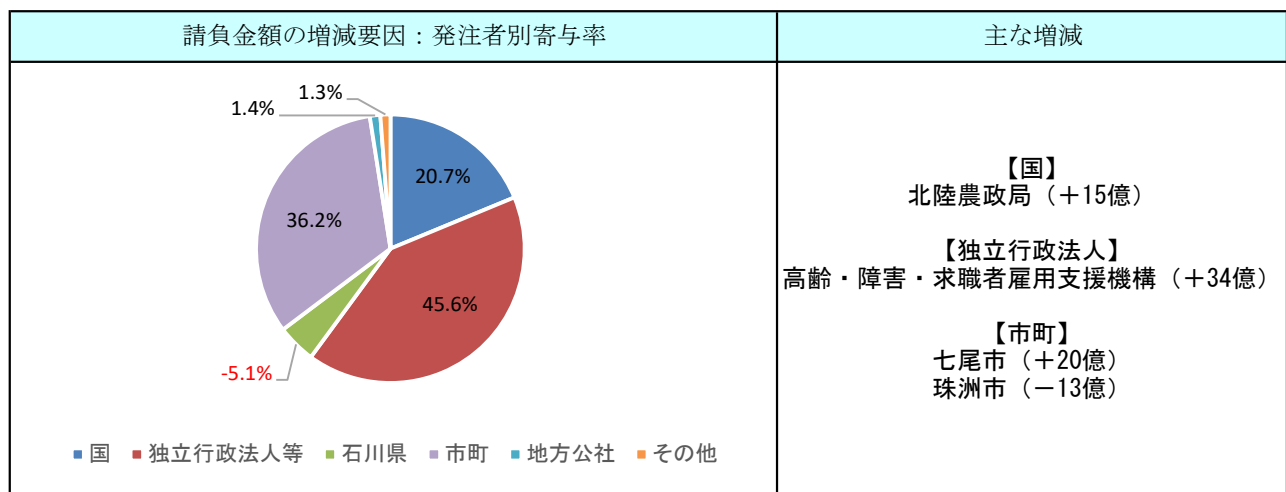
東日本建設業保証株式会社
石川支店

1. 保証取扱高（令和7年12月単月）

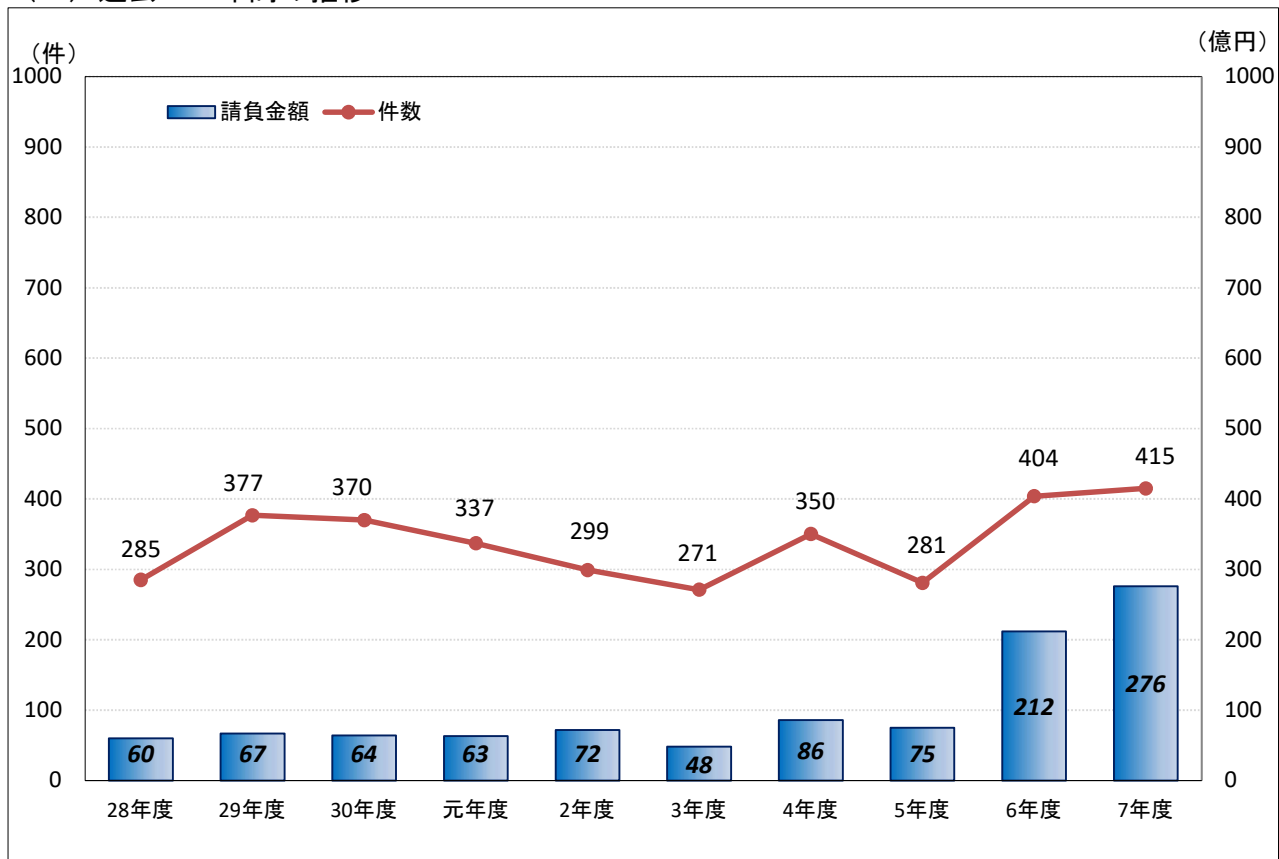
（１）概況

（金額単位：百万円）

| 区分 発注者 | 令和7年度 | | 令和6年度 | | 請負金額増減 | |
|-----------|-------|--------|-------|--------|--------|-------|
| | 件数 | 請負金額 | 件数 | 請負金額 | 金額 | 率（％） |
| 国 | 14 | 7,518 | 12 | 6,195 | 1,323 | 21.4 |
| 独立行政法人等 | 3 | 3,528 | 4 | 613 | 2,915 | 475.0 |
| 石川県 | 169 | 6,400 | 156 | 6,729 | -328 | -4.9 |
| 市町 | 221 | 9,888 | 226 | 7,573 | 2,315 | 30.6 |
| 地方公社 | 2 | 120 | 1 | 32 | 87 | 266.8 |
| その他 | 6 | 209 | 5 | 124 | 84 | 68.0 |
| 合計 | 415 | 27,667 | 404 | 21,268 | 6,398 | 30.1 |



（２）過去10年間の推移



2-1. 発注者別保証取扱高（令和7年12月単月）

（金額単位：百万円）

| 発注者 区 分 | | 令和7年度 | | 令和6年度 | | 請負金額増減 | |
|------------|-------------------|-------|-------|-------|-------|--------|-------|
| | | 件数 | 請負金額 | 件数 | 請負金額 | 金額 | 率（％） |
| 国 | 防 衛 省 | | | | | | |
| | 農 林 水 産 省 | 4 | 1,710 | 1 | 177 | 1,533 | 865.2 |
| | 国 土 交 通 省 | 10 | 5,808 | 12 | 6,019 | -211 | -3.5 |
| | そ の 他 | | | -1 | -1 | 1 | |
| | 小 計 | 14 | 7,518 | 12 | 6,195 | 1,323 | 21.4 |
| 独立行政法人等 | 国立大学法人 | 1 | 69 | 4 | 613 | -544 | -88.7 |
| | 中 日 本 高 速 | | | | | | |
| | 鉄道・運輸機構 | | | | | | |
| | そ の 他 の 独立行政法人 | 2 | 3,459 | | | 3,459 | |
| | 小 計 | 3 | 3,528 | 4 | 613 | 2,915 | 475.0 |
| 石川 県 | 土 木 部 | 136 | 5,091 | 118 | 5,760 | -669 | -11.6 |
| | 農 林 水 産 部 | 28 | 1,191 | 32 | 867 | 324 | 37.4 |
| | 警 察 本 部 | 3 | 12 | 5 | 65 | -53 | -81.1 |
| | そ の 他 | 2 | 105 | 1 | 36 | 69 | 192.7 |
| | 小 計 | 169 | 6,400 | 156 | 6,729 | -328 | -4.9 |

2-2. 発注者別保証取扱高（令和7年12月単月）

（金額単位：百万円）

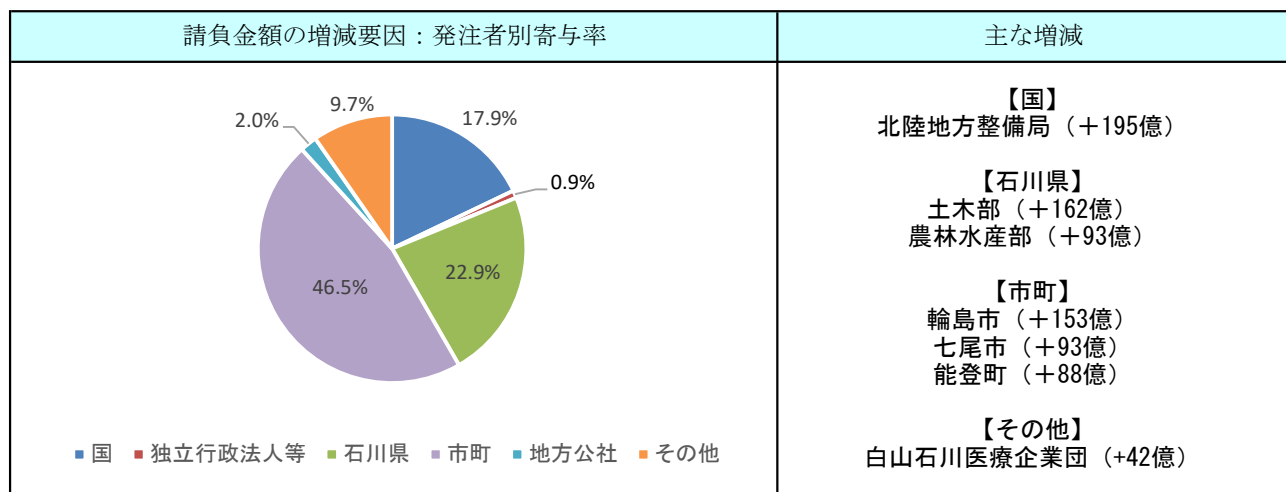
| 区 分 発 注 者 | | 令和 7 年度 | | 令和 6 年度 | | 請負金額増減 | |
|--------------|-----------|---------|-------|---------|-------|--------|-------|
| | | 件数 | 請負金額 | 件数 | 請負金額 | 金額 | 率（％） |
| 市 | 金 沢 市 | 36 | 1,375 | 40 | 1,570 | -195 | -12.5 |
| | 七 尾 市 | 28 | 2,746 | 29 | 717 | 2,028 | 282.8 |
| | 小 松 市 | 26 | 1,061 | 17 | 763 | 297 | 39.0 |
| | 輪 島 市 | 22 | 1,072 | 3 | 298 | 774 | 259.9 |
| | 珠 洲 市 | 7 | 279 | 27 | 1,638 | -1,358 | -82.9 |
| | 加 賀 市 | 3 | 60 | 9 | 174 | -113 | -65.3 |
| | 羽 咋 市 | 6 | 96 | 10 | 151 | -55 | -36.6 |
| | か ほ く 市 | 17 | 528 | 10 | 233 | 295 | 126.5 |
| | 白 山 市 | 13 | 689 | 11 | 180 | 508 | 280.9 |
| | 能 美 市 | 8 | 164 | 8 | 469 | -305 | -65.0 |
| | 野 々 市 市 | | | 6 | 95 | -95 | |
| | 小 計 | 166 | 8,073 | 170 | 6,292 | 1,780 | 28.3 |
| 町 | 川 北 町 | | | 1 | 42 | -42 | |
| | 津 幡 町 | 4 | 41 | 19 | 221 | -180 | -81.3 |
| | 内 灘 町 | | | 2 | 44 | -44 | |
| | 志 賀 町 | 5 | 193 | 3 | 54 | 138 | 252.9 |
| | 宝 達 志 水 町 | 3 | 56 | 2 | 137 | -81 | -59.3 |
| | 中 能 登 町 | 4 | 32 | 7 | 148 | -116 | -78.2 |
| | 穴 水 町 | 19 | 402 | 6 | 288 | 114 | 39.6 |
| | 能 登 町 | 20 | 1,088 | 16 | 341 | 747 | 219.0 |
| | 小 計 | 55 | 1,814 | 56 | 1,280 | 534 | 41.7 |
| 合 計 | | 221 | 9,888 | 226 | 7,573 | 2,315 | 30.6 |

3. 保証取扱高（令和7年12月累計）

（１）概況

（金額単位：百万円）

| 区分 発注者 | 令和7年度 | | 令和6年度 | | 請負金額増減 | |
|-----------|-------|---------|-------|---------|---------|-------|
| | 件数 | 請負金額 | 件数 | 請負金額 | 金額 | 率（％） |
| 国 | 241 | 81,617 | 260 | 61,872 | 19,745 | 31.9 |
| 独立行政法人等 | 35 | 16,970 | 34 | 15,986 | 984 | 6.2 |
| 石川県 | 2,574 | 116,521 | 2,438 | 91,236 | 25,285 | 27.7 |
| 市町 | 2,494 | 108,992 | 1,923 | 57,649 | 51,343 | 89.1 |
| 地方公社 | 17 | 2,500 | 12 | 246 | 2,254 | 916.1 |
| その他 | 70 | 14,205 | 47 | 3,514 | 10,690 | 304.2 |
| 合計 | 5,431 | 340,808 | 4,714 | 230,505 | 110,303 | 47.9 |



（２）過去10年間の推移



4-1. 発注者別保証取扱高（令和7年12月累計）

（金額単位：百万円）

| 発注者 区 分 | | 令和7年度 | | 令和6年度 | | 請負金額増減 | |
|------------|-------------------|-------|---------|-------|--------|--------|-------|
| | | 件数 | 請負金額 | 件数 | 請負金額 | 金額 | 率（％） |
| 国 | 防 衛 省 | 7 | 1,320 | 3 | 3,833 | -2,513 | -65.6 |
| | 農 林 水 産 省 | 41 | 8,276 | 51 | 5,871 | 2,405 | 41.0 |
| | 国 土 交 通 省 | 188 | 71,694 | 200 | 51,852 | 19,842 | 38.3 |
| | そ の 他 | 5 | 326 | 6 | 314 | 11 | 3.7 |
| | 小 計 | 241 | 81,617 | 260 | 61,872 | 19,745 | 31.9 |
| 独立行政法人等 | 国立大学法人 | 16 | 2,193 | 18 | 1,815 | 377 | 20.8 |
| | 中 日 本 高 速 | 9 | 9,966 | 9 | 12,810 | -2,843 | -22.2 |
| | 鉄道・運輸機構 | 2 | 104 | 2 | 659 | -554 | -84.1 |
| | そ の 他 の 独立行政法人 | 8 | 4,705 | 5 | 700 | 4,005 | 571.8 |
| | 小 計 | 35 | 16,970 | 34 | 15,986 | 984 | 6.2 |
| 石川 県 | 土 木 部 | 2,133 | 94,863 | 2,045 | 78,619 | 16,243 | 20.7 |
| | 農 林 水 産 部 | 399 | 20,484 | 356 | 11,141 | 9,343 | 83.9 |
| | 警 察 本 部 | 27 | 613 | 22 | 625 | -12 | -1.9 |
| | そ の 他 | 15 | 560 | 15 | 849 | -288 | -34.0 |
| | 小 計 | 2,574 | 116,521 | 2,438 | 91,236 | 25,285 | 27.7 |

4-2. 発注者別保証取扱高（令和7年12月累計）

（金額単位：百万円）

| 区 分 発 注 者 | | 令和 7 年度 | | 令和 6 年度 | | 請負金額増減 | |
|--------------|-----------|---------|---------|---------|--------|--------|---------|
| | | 件数 | 請負金額 | 件数 | 請負金額 | 金額 | 率（%） |
| 市 | 金 沢 市 | 455 | 19,306 | 506 | 17,159 | 2,146 | 12.5 |
| | 七 尾 市 | 190 | 13,975 | 152 | 4,666 | 9,308 | 199.5 |
| | 小 松 市 | 146 | 4,344 | 139 | 4,613 | -268 | -5.8 |
| | 輪 島 市 | 317 | 16,750 | 40 | 1,408 | 15,341 | 1,089.3 |
| | 珠 洲 市 | 109 | 5,208 | 74 | 2,830 | 2,378 | 84.0 |
| | 加 賀 市 | 135 | 6,245 | 141 | 4,675 | 1,569 | 33.6 |
| | 羽 咋 市 | 73 | 3,200 | 54 | 934 | 2,266 | 242.6 |
| | か ほ く 市 | 103 | 2,818 | 60 | 1,266 | 1,551 | 122.5 |
| | 白 山 市 | 202 | 7,637 | 200 | 5,197 | 2,439 | 46.9 |
| | 能 美 市 | 88 | 2,935 | 90 | 2,589 | 346 | 13.4 |
| | 野 々 市 市 | 74 | 1,676 | 73 | 1,818 | -142 | -7.8 |
| | 小 計 | 1,892 | 84,099 | 1,529 | 47,160 | 36,938 | 78.3 |
| 町 | 川 北 町 | 8 | 323 | 12 | 1,690 | -1,367 | -80.9 |
| | 津 幡 町 | 96 | 2,471 | 155 | 2,649 | -178 | -6.7 |
| | 内 灘 町 | 44 | 1,634 | 27 | 617 | 1,016 | 164.7 |
| | 志 賀 町 | 53 | 2,413 | 24 | 395 | 2,018 | 510.8 |
| | 宝 達 志 水 町 | 59 | 2,056 | 31 | 1,251 | 804 | 64.3 |
| | 中 能 登 町 | 46 | 923 | 37 | 570 | 352 | 61.8 |
| | 穴 水 町 | 105 | 3,864 | 28 | 961 | 2,902 | 301.8 |
| | 能 登 町 | 191 | 11,207 | 80 | 2,352 | 8,855 | 376.5 |
| | 小 計 | 602 | 24,893 | 394 | 10,488 | 14,404 | 137.3 |
| 合 計 | | 2,494 | 108,992 | 1,923 | 57,649 | 51,343 | 89.1 |

5. 発注者別中間前払金取扱状況（令和7年12月累計）

（１）概況

（金額単位：百万円）

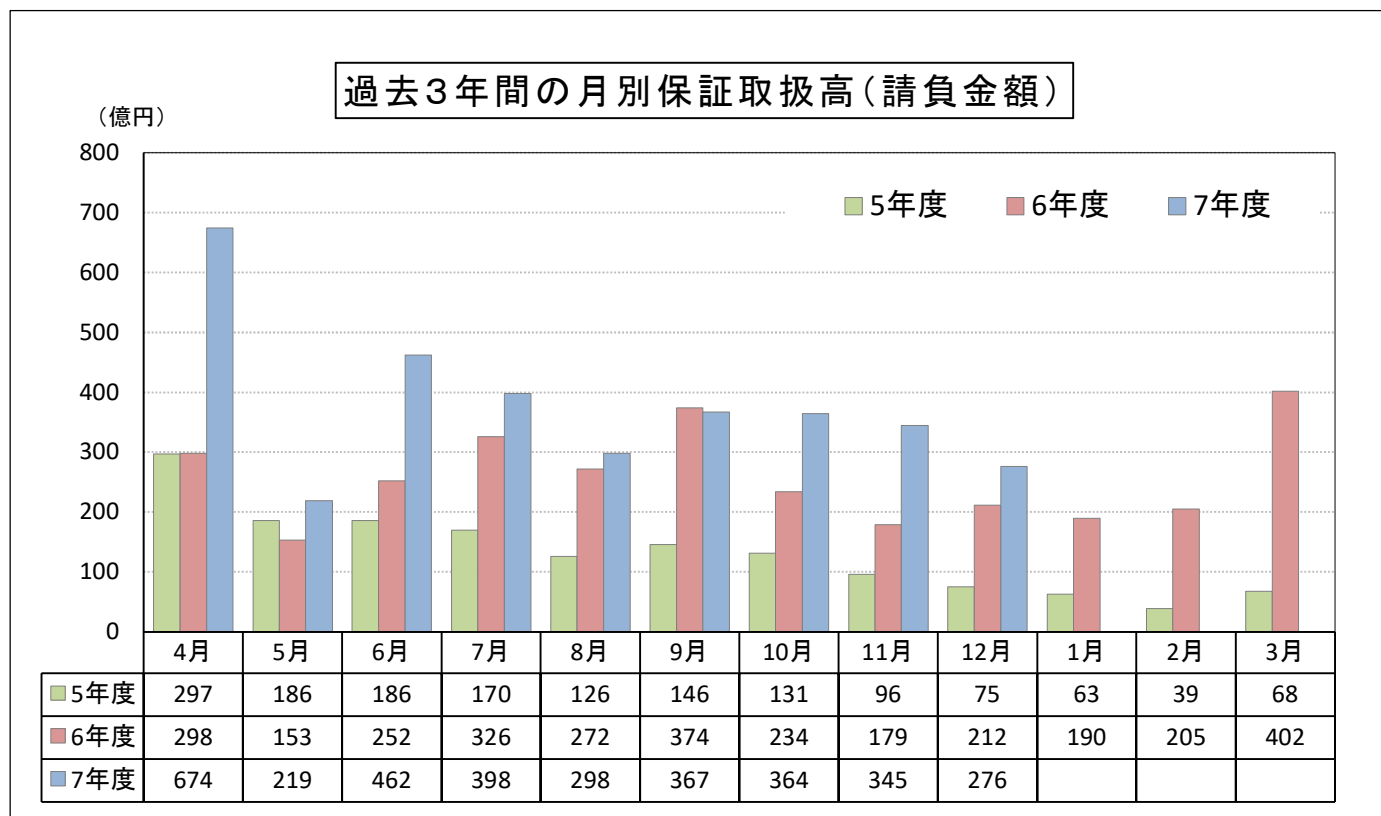
| 区 分 発 注 者 | 令和 7 年度 | | 令和 6 年度 | | 【参考】令和 6 年度年間 | |
|--------------|---------|--------|---------|-------|---------------|-------|
| | 件数 | 請負金額 | 件数 | 請負金額 | 件数 | 請負金額 |
| 国 | 14 | 5,830 | 2 | 530 | 3 | 815 |
| 独立行政法人等 | 1 | 199 | | | | |
| 石 川 県 | 21 | 3,336 | 28 | 2,354 | 33 | 2,777 |
| 市 町 | 42 | 5,709 | 33 | 4,736 | 44 | 5,869 |
| 地 方 公 社 | 1 | 122 | | | | |
| そ の 他 | | | | | | |
| 合 計 | 79 | 15,199 | 63 | 7,621 | 80 | 9,462 |

（２）市町別中間前払金取扱状況

| 年 度 市 町 | 制度導入時期 | 30年度 | 元年度 | 2年度 | 3年度 | 4年度 | 5年度 | 6年度 | 7年度 | 12月累計 | |
|------------|----------|------|------|------|------|------|------|------|------|-------|-----|
| | | | | | | | | | | 6年度 | 7年度 |
| 金 沢 市 | 平成22年4月 | ★ | ★ | ★ | ★ | ★ | ★ | ★ | ☆ | 9件 | 13件 |
| 七 尾 市 | 平成23年5月 | | ★ | ★ | ★ | ★ | ★ | ★ | ☆ | 3件 | 6件 |
| 小 松 市 | 平成23年4月 | ★ | ★ | ★ | ★ | ★ | ★ | ★ | ☆ | 1件 | 7件 |
| 輪 島 市 | 平成21年1月 | | ★ | ★ | ★ | | | | ☆ | | 3件 |
| 珠 洲 市 | 平成24年4月 | | | | | | | | | | |
| 加 賀 市 | 平成23年7月 | ★ | ★ | ★ | ★ | ★ | ★ | ★ | ☆ | 4件 | 3件 |
| 羽 咋 市 | 平成24年1月 | | ★ | | | | ★ | | | | |
| か ほ く 市 | 平成23年4月 | ★ | | | | | | | | | |
| 白 山 市 | 平成23年4月 | ★ | ★ | ★ | ★ | ★ | ★ | ★ | ☆ | 10件 | 5件 |
| 能 美 市 | 平成20年4月 | | | ★ | | | | ★ | | 1件 | |
| 野 々 市 市 | 平成22年4月 | | | | | ★ | | ★ | ☆ | 4件 | 1件 |
| 川 北 町 | 平成24年4月 | | | | | | | | | | |
| 津 幡 町 | 平成22年11月 | ★ | | | ★ | ★ | | ★ | ☆ | 1件 | 1件 |
| 内 灘 町 | 平成23年4月 | | | ★ | ★ | ★ | | | ☆ | | 2件 |
| 志 賀 町 | 平成23年10月 | ★ | ★ | ★ | ★ | ★ | ★ | | | | |
| 宝 達 志 水 町 | 平成23年5月 | | | | ★ | | | | | | |
| 中 能 登 町 | 平成23年10月 | | | | | | | | | | |
| 穴 水 町 | 平成23年5月 | ★ | | | | | | | ☆ | | 1件 |
| 能 登 町 | 平成24年4月 | ★ | ★ | ★ | | | ★ | | | | |
| 実施箇所数 | 19 | 9 | 9 | 10 | 10 | 9 | 8 | 8 | 10 | 33件 | 42件 |
| 実施率（％） | — | 47.4 | 47.4 | 52.6 | 52.6 | 47.4 | 42.1 | 42.1 | 52.6 | | |

6. 参考資料

(1) 月別保証取扱高



(2) 発注者別保証取扱高の推移

