

前払金保証実績から見た

公共工事の動向

【令和7年11月実績】



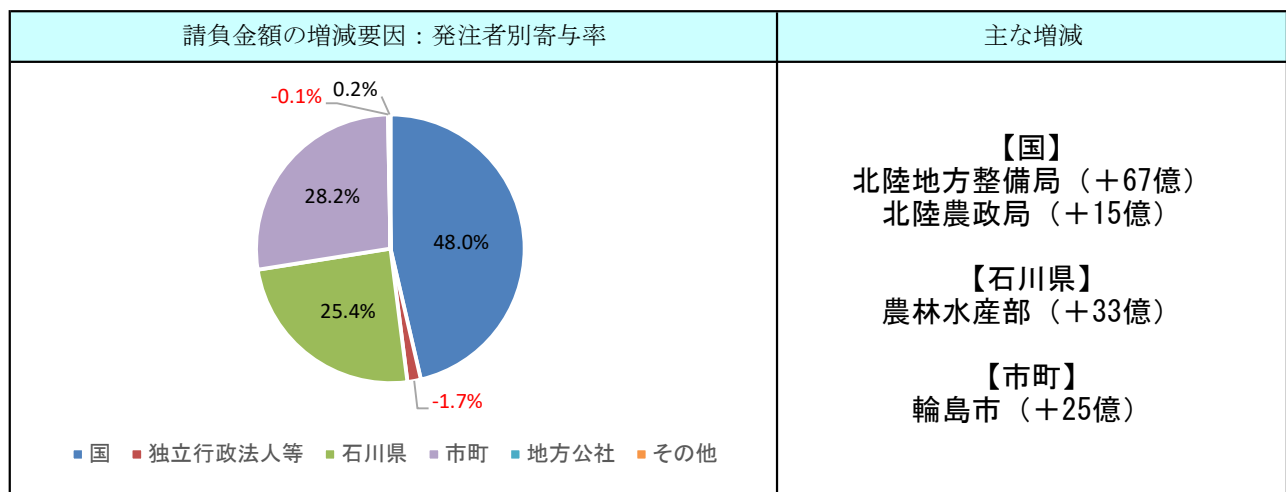
東日本建設業保証株式会社
石川支店

1. 保証取扱高（令和7年11月単月）

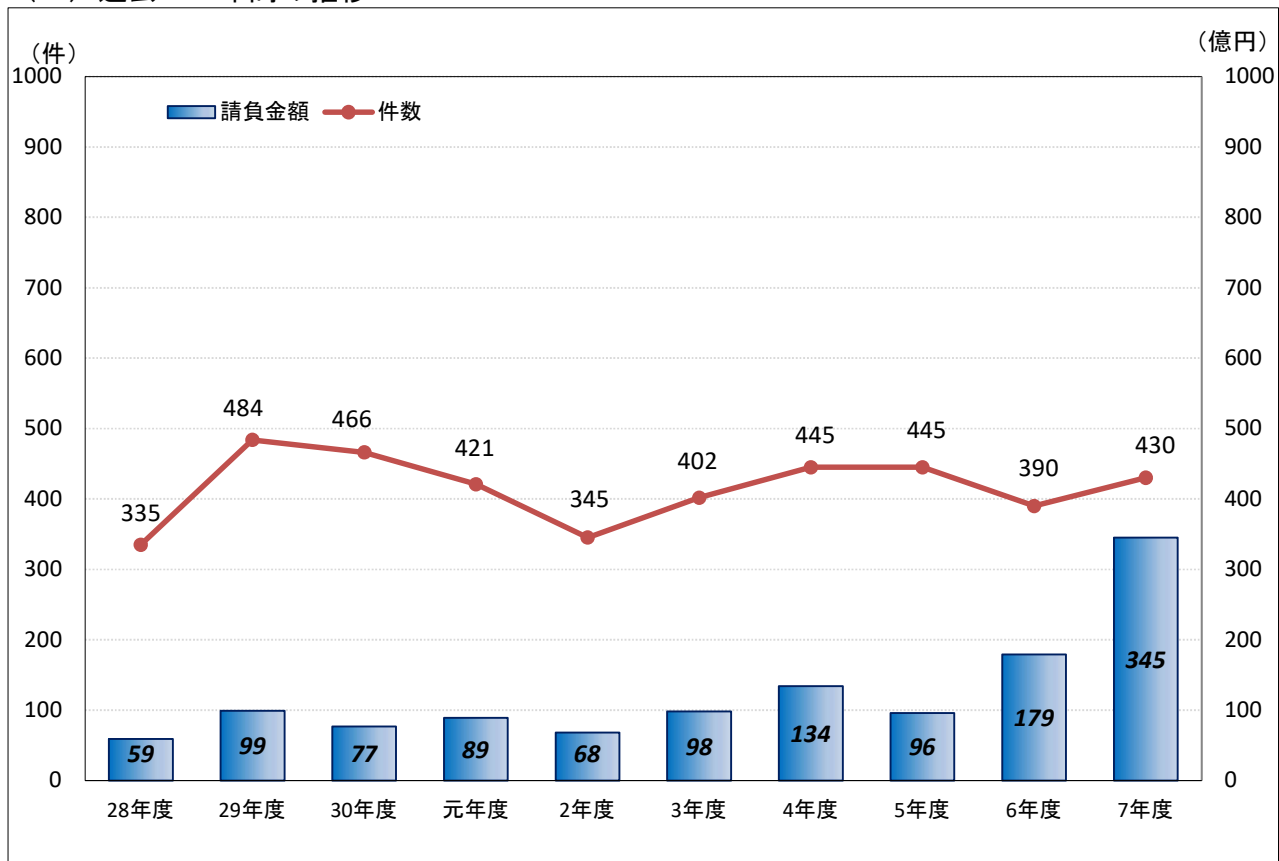
（１）概況

（金額単位：百万円）

区分 発注者	令和7年度		令和6年度		請負金額増減	
	件数	請負金額	件数	請負金額	金額	率（％）
国	21	16,083	23	8,099	7,983	98.6
独立行政法人等	1	24	6	305	-281	-92.1
石川県	174	8,719	160	4,491	4,227	94.1
市町	227	9,487	197	4,803	4,684	97.5
地方公社	1	62	1	83	-21	-25.3
その他	6	198	3	167	30	18.1
合計	430	34,575	390	17,951	16,624	92.6



（２）過去10年間の推移



2-1. 発注者別保証取扱高（令和7年11月単月）

（金額単位：百万円）

発注者 区 分		令和7年度		令和6年度		請負金額増減	
		件数	請負金額	件数	請負金額	金額	率（％）
国	防 衛 省						
	農 林 水 産 省	5	1,775	3	619	1,156	186.7
	国 土 交 通 省	16	14,308	18	7,463	6,844	91.7
	そ の 他			2	16	-16	
	小 計	21	16,083	23	8,099	7,983	98.6
独立行政法人等	国立大学法人	1	24	5	131	-107	-81.6
	中 日 本 高 速			1	173	-173	
	鉄道・運輸機構						
	そ の 他 の 独立行政法人						
	小 計	1	24	6	305	-281	-92.1
石川 県	土 木 部	128	4,303	122	3,527	775	22.0
	農 林 水 産 部	42	4,301	38	973	3,328	342.0
	警 察 本 部	2	82	1	6	75	1,101.9
	そ の 他	2	31	-1	-16	48	
	小 計	174	8,719	160	4,491	4,227	94.1

2-2. 発注者別保証取扱高（令和7年11月単月）

（金額単位：百万円）

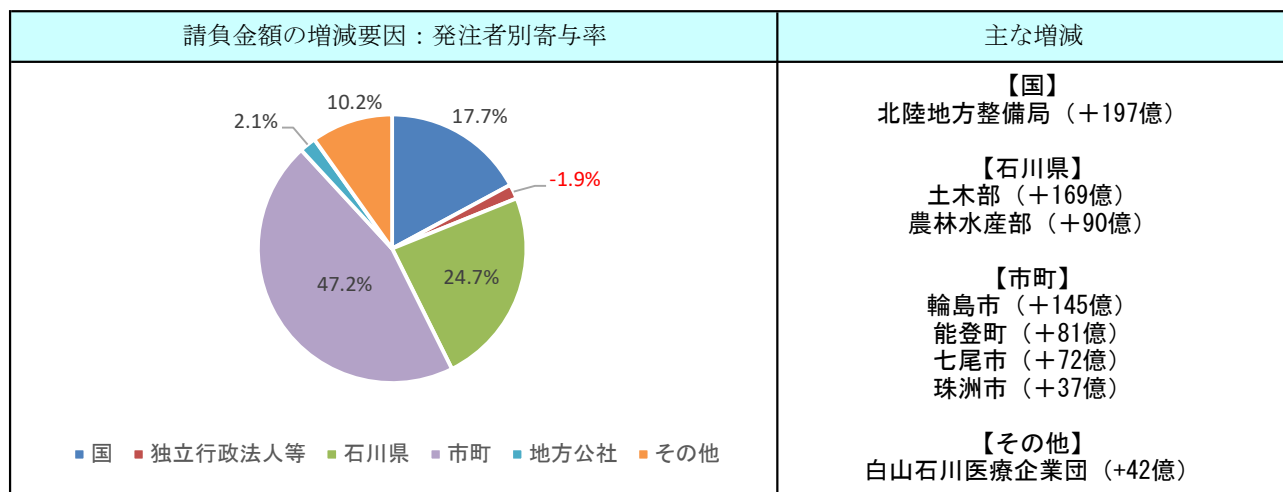
区 分 発 注 者		令和 7 年度		令和 6 年度		請負金額増減	
		件数	請負金額	件数	請負金額	金額	率（%）
市	金 沢 市	34	1,275	41	867	408	47.1
	七 尾 市	34	1,563	34	674	889	131.8
	小 松 市	15	300	18	488	-187	-38.4
	輪 島 市	40	2,617	2	94	2,522	2,660.4
	珠 洲 市	6	297	12	507	-209	-41.2
	加 賀 市	6	186	5	32	153	464.6
	羽 咋 市	10	499	7	103	396	382.6
	か ほ く 市	7	341	9	159	181	114.1
	白 山 市	9	152	9	211	-59	-28.1
	能 美 市	4	213	14	205	7	3.8
	野 々 市 市	4	43	3	84	-40	-48.2
	小 計	169	7,490	154	3,428	4,062	118.5
町	川 北 町			1	4	-4	
	津 幡 町	15	130	12	174	-43	-25.1
	内 灘 町	4	98	1	11	87	775.3
	志 賀 町	2	21	1	5	16	305.6
	宝 達 志 水 町	5	124	4	62	61	98.1
	中 能 登 町	8	199	3	88	110	124.4
	穴 水 町	11	444	6	257	187	72.8
	能 登 町	13	977	15	770	207	26.9
	小 計	58	1,997	43	1,374	622	45.3
合 計		227	9,487	197	4,803	4,684	97.5

3. 保証取扱高（令和7年11月累計）

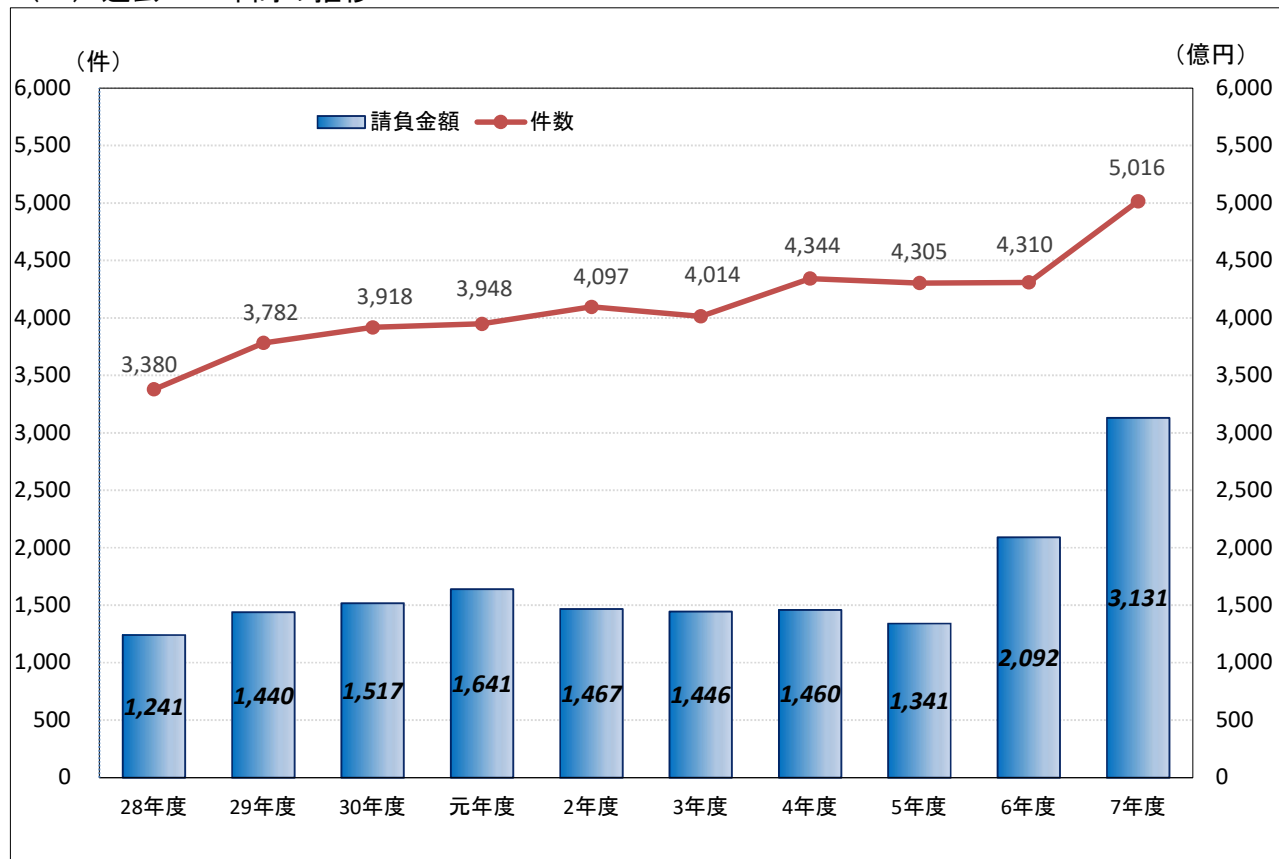
（１）概況

（金額単位：百万円）

区分 発注者	令和7年度		令和6年度		請負金額増減	
	件数	請負金額	件数	請負金額	金額	率（％）
国	227	74,098	248	55,677	18,421	33.1
独立行政法人等	32	13,441	30	15,372	▲ 1,930	▲ 12.6
石川県	2,405	110,120	2,282	84,506	25,613	30.3
市町	2,273	99,104	1,697	50,076	49,028	97.9
地方公社	15	2,380	11	213	2,167	1,015.9
その他	64	13,995	42	3,389	10,605	312.9
合計	5,016	313,141	4,310	209,236	103,905	49.7



（２）過去10年間の推移



4-1. 発注者別保証取扱高（令和7年11月累計）

（金額単位：百万円）

発注者 区 分		令和7年度		令和6年度		請負金額増減	
		件数	請負金額	件数	請負金額	金額	率（％）
国	防 衛 省	7	1,320	3	3,833	-2,513	-65.6
	農 林 水 産 省	37	6,565	50	5,694	871	15.3
	国 土 交 通 省	178	65,886	188	45,832	20,053	43.8
	そ の 他	5	326	7	316	9	3.1
	小 計	227	74,098	248	55,677	18,421	33.1
独立行政法人等	国立大学法人	15	2,124	14	1,202	922	76.7
	中 日 本 高 速	9	9,966	9	12,810	-2,843	-22.2
	鉄道・運輸機構	2	104	2	659	-554	-84.1
	そ の 他 の 独立行政法人	6	1,246	5	700	545	77.9
	小 計	32	13,441	30	15,372	-1,930	-12.6
石川県	土 木 部	1,997	89,772	1,927	72,859	16,912	23.2
	農 林 水 産 部	371	19,292	324	10,274	9,018	87.8
	警 察 本 部	24	600	17	560	40	7.3
	そ の 他	13	454	14	813	-358	-44.1
	小 計	2,405	110,120	2,282	84,506	25,613	30.3

4-2. 発注者別保証取扱高（令和7年11月累計）

（金額単位：百万円）

発注者 区 分		令和7年度		令和6年度		請負金額増減	
		件数	請負金額	件数	請負金額	金額	率（%）
市	金 沢 市	419	17,931	466	15,588	2,342	15.0
	七 尾 市	162	11,229	123	3,948	7,280	184.4
	小 松 市	120	3,283	122	3,849	-565	-14.7
	輪 島 市	295	15,677	37	1,110	14,566	1,312.1
	珠 洲 市	102	4,929	47	1,192	3,736	313.4
	加 賀 市	132	6,184	132	4,501	1,682	37.4
	羽 咋 市	67	3,104	44	782	2,321	296.6
	か ほ く 市	86	2,290	50	1,033	1,256	121.6
	白 山 市	189	6,948	189	5,016	1,931	38.5
	能 美 市	80	2,771	82	2,119	651	30.7
	野 々 市 市	74	1,676	67	1,723	-47	-2.8
	小 計	1,726	76,025	1,359	40,867	35,157	86.0
町	川 北 町	8	323	11	1,647	-1,324	-80.4
	津 幡 町	92	2,430	136	2,427	2	0.1
	内 灘 町	44	1,634	25	572	1,061	185.4
	志 賀 町	48	2,219	21	340	1,879	552.4
	宝 達 志 水 町	56	1,999	29	1,113	886	79.7
	中 能 登 町	42	891	30	422	468	111.0
	穴 水 町	86	3,461	22	673	2,788	414.0
	能 登 町	171	10,118	64	2,010	8,107	403.2
	小 計	547	23,078	338	9,208	13,870	150.6
合 計		2,273	99,104	1,697	50,076	49,028	97.9

5. 発注者別中間前払金取扱状況（令和7年11月累計）

（１）概況

（金額単位：百万円）

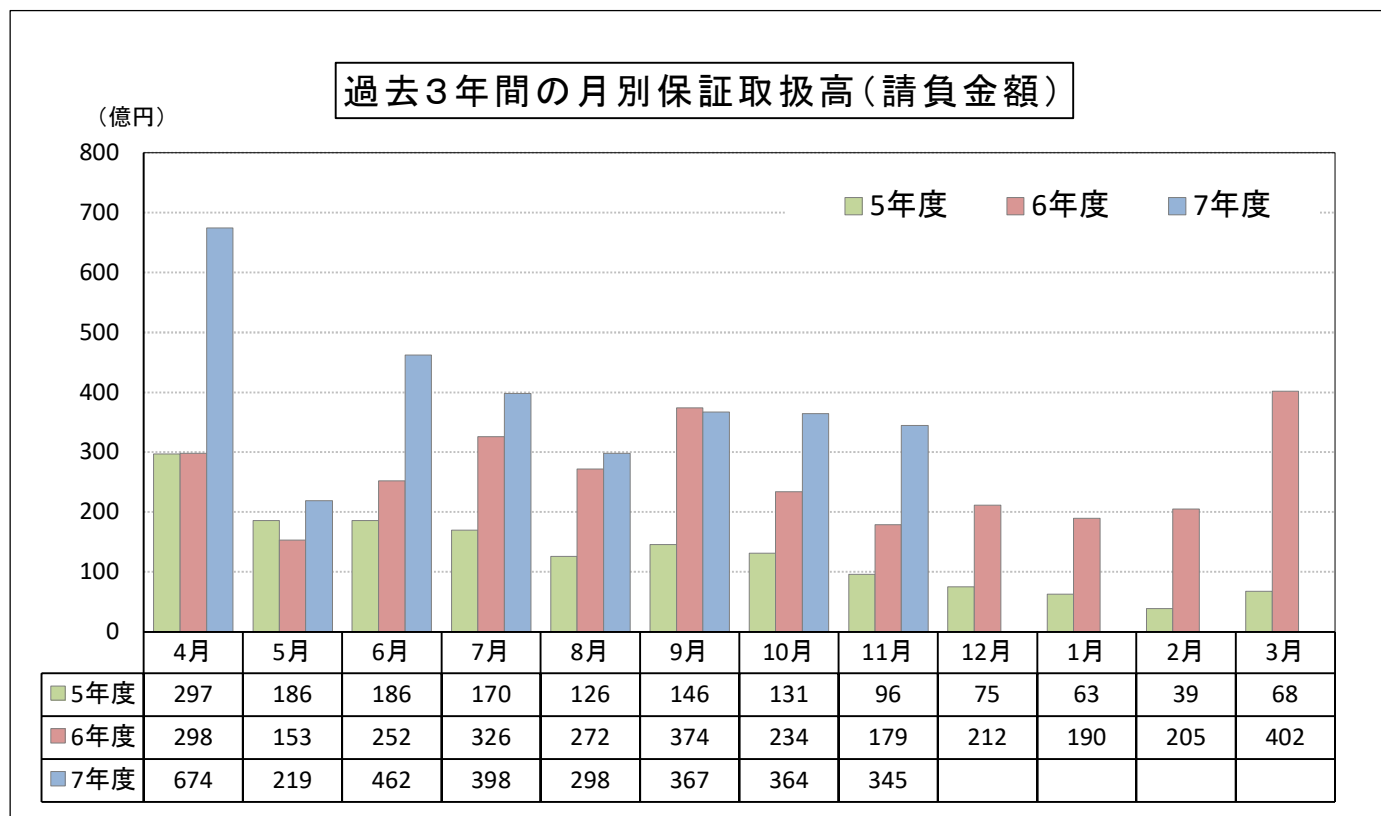
区 分 発 注 者	令和 7 年度		令和 6 年度		【参考】令和 6 年度年間	
	件数	請負金額	件数	請負金額	件数	請負金額
国	11	4,416	2	530	3	815
独立行政法人等	1	199				
石 川 県	13	2,908	23	1,603	33	2,777
市 町	33	2,997	31	3,582	44	5,869
地 方 公 社						
そ の 他						
合 計	58	10,520	56	5,716	80	9,462

（２）市町別中間前払金取扱状況

年 度 市 町	制度導入時期	30年度	元年度	2年度	3年度	4年度	5年度	6年度	7年度	11月累計	
										6年度	7年度
金 沢 市	平成22年4月	★	★	★	★	★	★	★	☆	8件	9件
七 尾 市	平成23年5月		★	★	★	★	★	★	☆	2件	6件
小 松 市	平成23年4月	★	★	★	★	★	★	★	☆	1件	7件
輪 島 市	平成21年1月		★	★	★				☆		3件
珠 洲 市	平成24年4月										
加 賀 市	平成23年7月	★	★	★	★	★	★	★	☆	4件	1件
羽 咋 市	平成24年1月		★				★				
か ほ く 市	平成23年4月	★									
白 山 市	平成23年4月	★	★	★	★	★	★	★	☆	10件	4件
能 美 市	平成20年4月			★				★		1件	
野 々 市 市	平成22年4月					★		★	☆	4件	1件
川 北 町	平成24年4月										
津 幡 町	平成22年11月	★			★	★		★	☆	1件	1件
内 灘 町	平成23年4月			★	★	★					
志 賀 町	平成23年10月	★	★	★	★	★	★				
宝 達 志 水 町	平成23年5月				★						
中 能 登 町	平成23年10月										
穴 水 町	平成23年5月	★							☆		1件
能 登 町	平成24年4月	★	★	★			★				
実施箇所数	19	9	9	10	10	9	8	8	9	31件	33件
実施率（％）	—	47.4	47.4	52.6	52.6	47.4	42.1	42.1	47.4		

6. 参考資料

(1) 月別保証取扱高



(2) 発注者別保証取扱高の推移

